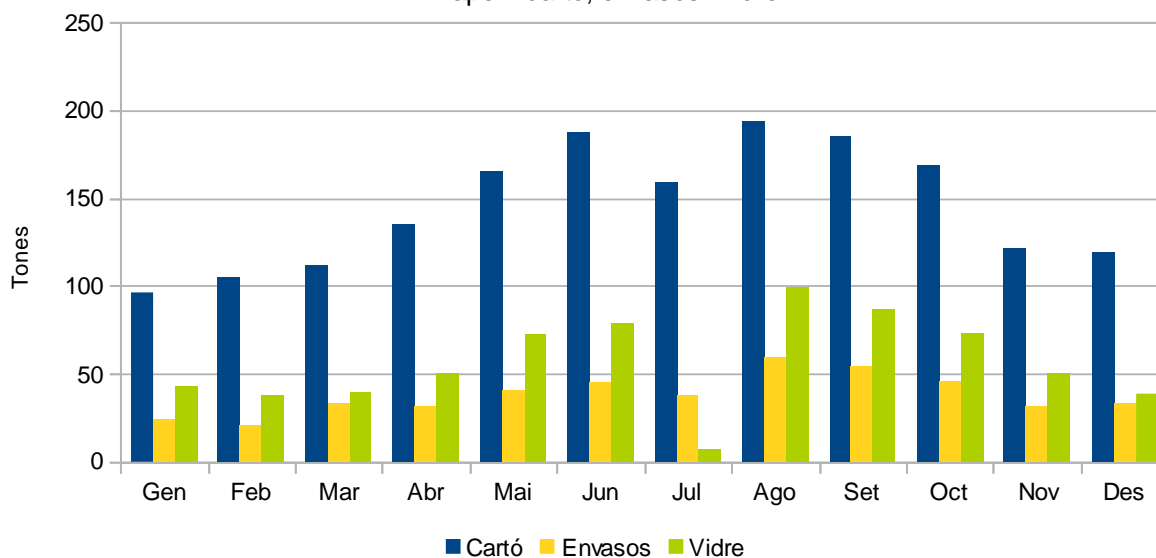




Recollida selectiva 2016						
Mesos	Cartó (Tn)	Envasos (Tn)	Vidre (Tn)	FORM (Tn)	RSU (Tn)	Roba (Tn)
Gen	95,7	23,7	42,4	0	1.359,34	6,5
Feb	104,8	20,9	37,5	0	1.282,67	5,5
Mar	112	33,3	39,6	0	1.507,18	5,3
Abr	135,1	31,5	50,1	0	1.648,33	5,7
Mai	165,2	40,7	71,9	0	1.949,12	7,0
Jun	187,3	45,3	78,1	0	2.195,81	5,9
Jul	159,1	38,0	7,4	36,1	2.385,24	5,3
Ago	193,2	59,9	98,8	72,0	2.433,83	4,8
Set	185,3	54,0	86,5	62,7	2.196,10	4,7
Oct	168,1	45,9	73,2	90,7	1.990,18	3,3
Nov	121,0	31,6	50,2	80,7	1.488,42	7,4
Des	119,6	33,2	38,8	51,7	1.499,61	3,9
TOTAL	1.746,3	458,0	674,5	393,8	21.935,83	65,1

FORM: Fracció orgànica de residus municipals
 RSU: Residus sòlids urbans

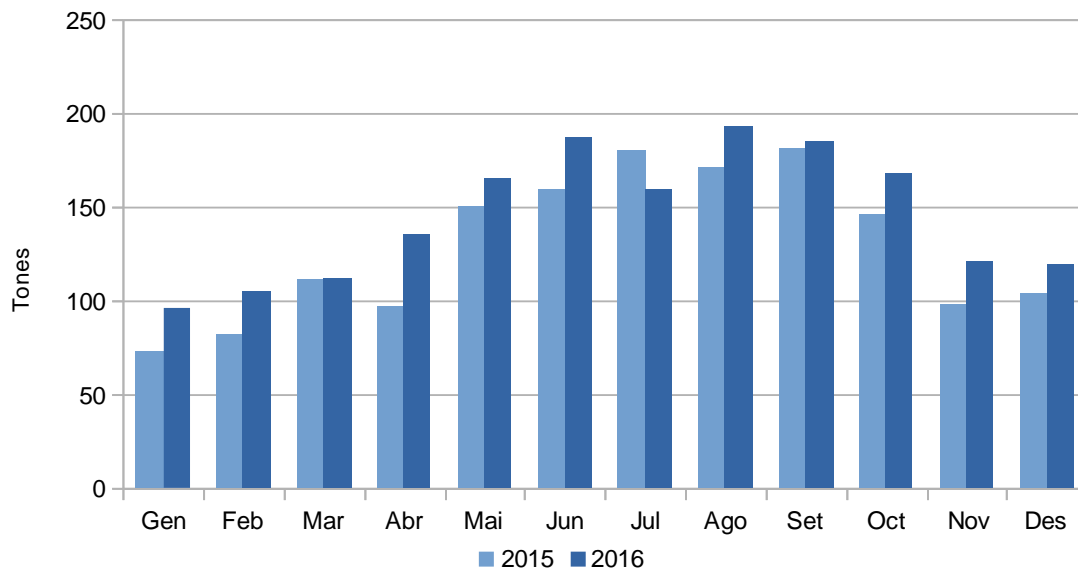
Recollida selectiva 2016
 Paper i cartó, envasos i vidre





	Cartó (Tn)	
	2015	2016
Gen	72,8	95,7
Feb	82,5	104,8
Mar	111,2	112
Abr	96,7	135,1
Mai	150,0	165,2
Jun	159,7	187,3
Jul	180,6	159,1
Ago	171,7	193,2
Set	181,4	185,3
Oct	146,1	168,1
Nov	98,4	121,0
Des	104,5	119,6
TOTAL	1.555,6	1.746,3
Variació 2015-2016		12%

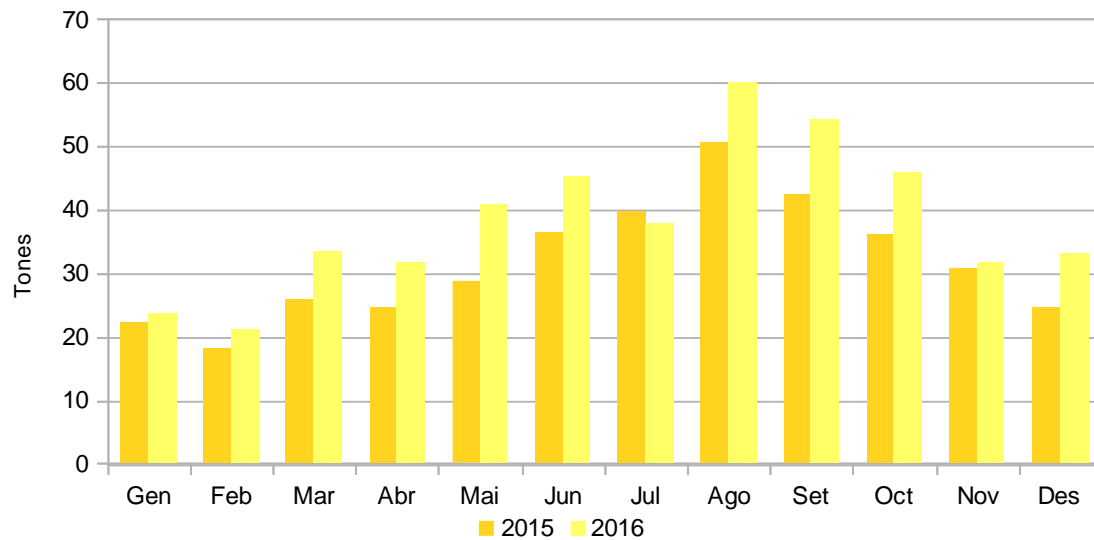
Recollida selectiva de cartó 2015-2016





	Envasos (Tn)	
	2015	2016
Gen	22,3	23,7
Feb	18,2	20,9
Mar	25,7	33,3
Abr	24,7	31,5
Mai	28,9	40,7
Jun	36,3	45,3
Jul	39,8	38,0
Ago	50,6	59,9
Set	42,4	54,0
Oct	36,1	45,9
Nov	30,7	31,6
Des	24,6	33,2
TOTAL	380,2	458,0
Variació 2015-2016		20%

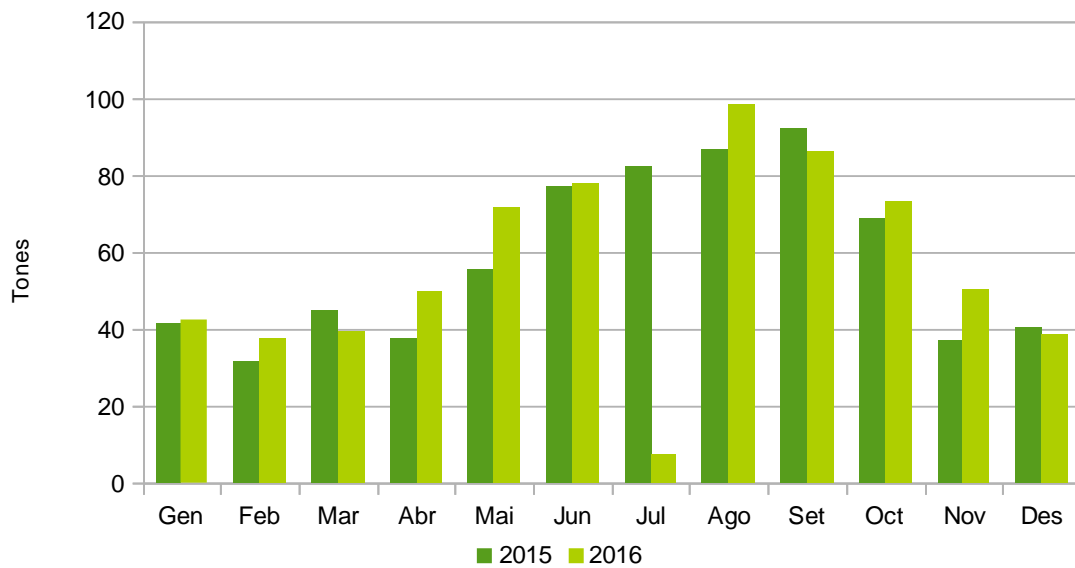
Recollida selectiva d'envasos 2015-2016





	Vidre (Tn)	
	2015	2016
Gen	41,5	42,4
Feb	31,8	37,5
Mar	45,2	39,6
Abr	37,6	50,1
Mai	55,9	71,9
Jun	77,2	78,1
Jul	82,5	7,4
Ago	86,7	98,8
Set	92,3	86,5
Oct	68,8	73,2
Nov	37,2	50,2
Des	40,8	38,8
TOTAL	697,6	674,5
Variació 2015-2016		-3%

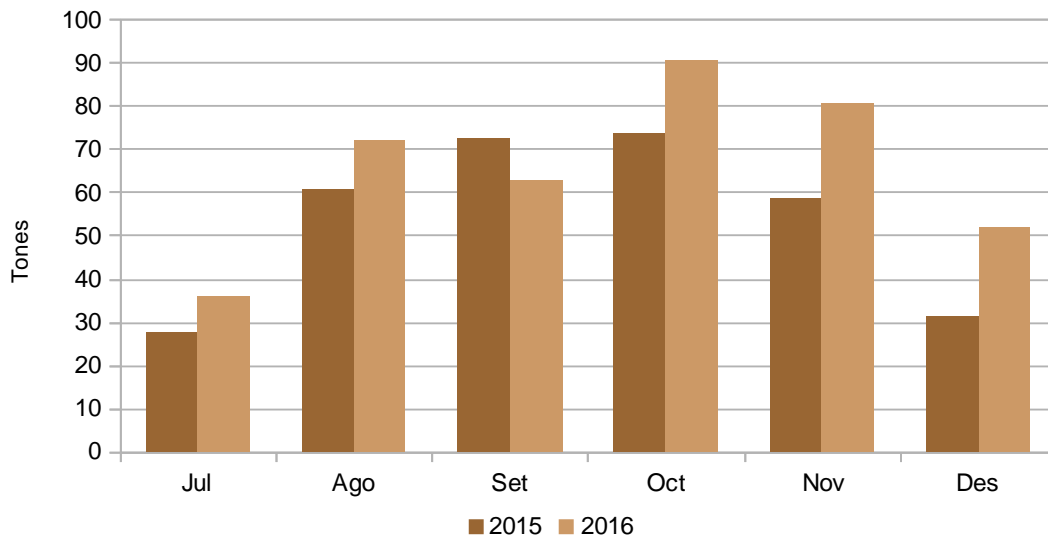
Recollida selectiva de vidre 2015-2016





	FORM (Tn)	
	2015	2016
Gen	0	0
Feb	0	0
Mar	0	0
Abr	0	0
Mai	0	0
Jun	0	0
Jul	27,8	36,1
Ago	60,5	72,0
Set	72,5	62,7
Oct	73,8	90,7
Nov	58,2	80,7
Des	30,9	51,7
TOTAL	323,7	393,8
Variació 2015-2016		22%

Recollida de FORM 2015-2016

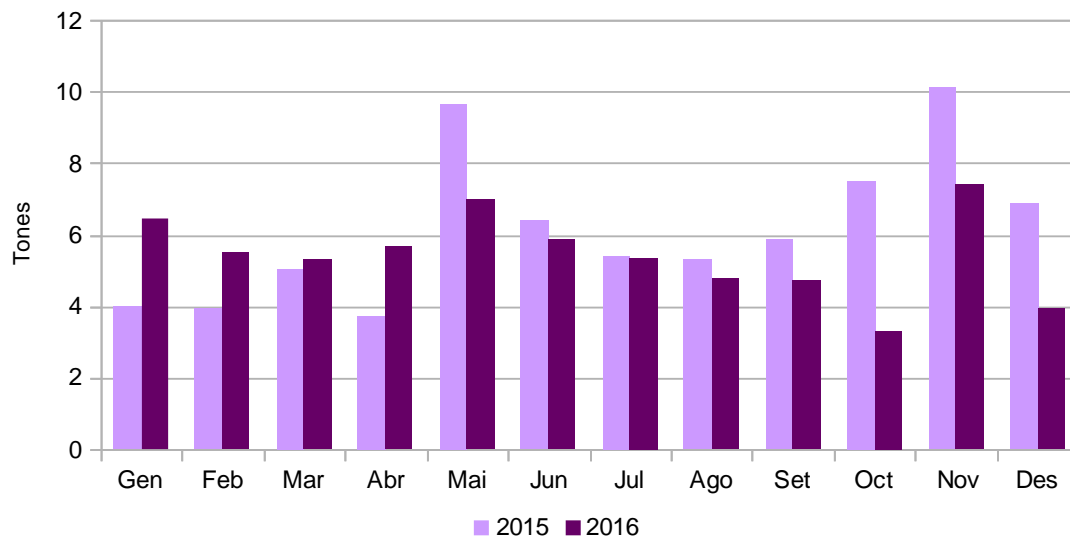


ROBA (Tn)



	2015	2016
Gen	4,0	6,5
Feb	3,9	5,5
Mar	5,0	5,3
Abr	3,7	5,7
Mai	9,6	7,0
Jun	6,4	5,9
Jul	5,4	5,3
Ago	5,3	4,8
Set	5,8	4,7
Oct	7,5	3,3
Nov	10,1	7,4
Des	6,9	3,9
TOTAL	73,7	65,1
Variació 2015-2016		-12%

Recolliida de Roba 2015-2016

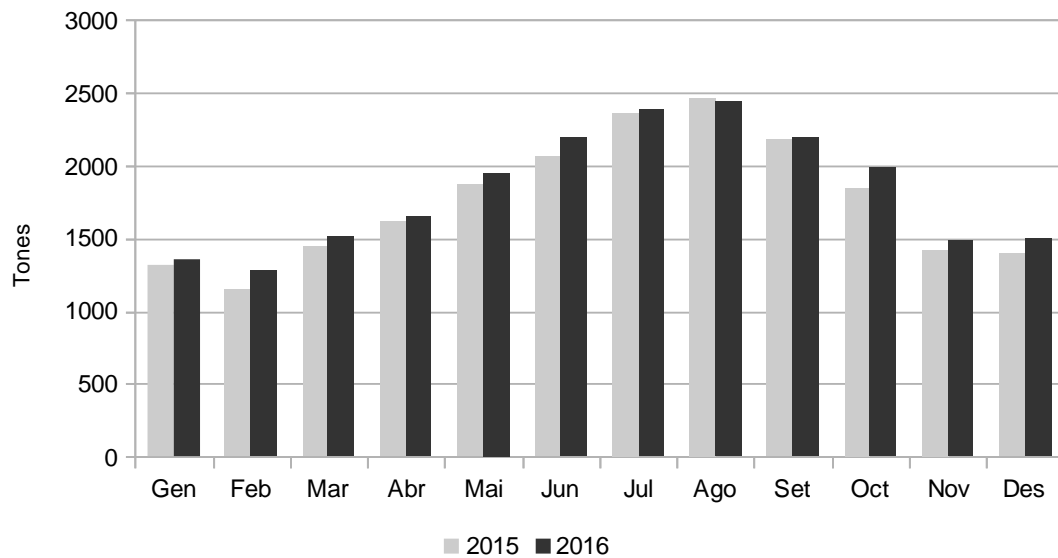


RSU (Tn)	
2015	2016



Gen	1.321,56	1.359,34
Feb	1.148,56	1.282,67
Mar	1.445,16	1.507,18
Abr	1.612,67	1.648,33
Mai	1.877,02	1.949,12
Jun	2.064,96	2.195,81
Jul	2.358,42	2.385,24
Ago	2.462,74	2.433,83
Set	2.181,52	2.196,10
Oct	1.846,11	1.990,18
Nov	1.418,72	1.488,42
Des	1.396,52	1.499,61
TOTAL	21.133,96	21.935,83
Variació 2015-2016		4%

Recollida de RSU 2015-2016



Residu	2015	2016
Cartó	6,44 %	6,91 %
Envasos	1,57 %	1,81 %



Vidre	2,89 %	2,67 %
FORM	1,34 %	1,56 %
RSU	87,46 %	86,79 %
Roba	0,30 %	0,26 %

